

18. UROLOGISCHER
WINTERWORKSHOP
SOCIETAS UROLOGICA ALPINA



LEOGANG

26.01. - 30.01.09

Kongresszentrum Krallerhof

PROGRAMM

Wissenschaftliche Leitung:
Prof. Dr. Martin Kriegmair und Dr. Ralph Oberneder
Urologische Klinik Dr. Castringius München-Planegg



Neues flexibles PDD Video-Urethro-Cystoskop

- speziell für eine extrem schonende Nachsorge (Rezidivkontrolle) nach einer Blasen-tumorresektion
- exzellente Übersicht über die komplette Blasenstruktur
- verwendbar in Weißlicht als auch in Blaulicht
- besonders atraumatisch geformte Instrumentenspitze
- Chip-on-the-tip Technologie

*Nähere Produktinfos
erhalten Sie an
unserem Stand!*

RICHARD
WOLF
spirit of excellence



info@richard-wolf.com · www.richard-wolf.com

RICHARD WOLF GmbH · D-75434 Knittlingen · PF 1164 · Telefon +49 70 43 35-0 · Telefax +49 70 43 35-300
Belgien / Niederlande · Deutschland · Frankreich · Indien · Österreich · UK · USA · V.A.E.

■ WISSENSCHAFTLICHE LEITUNG

- Prof. M. Kriegmair *D - München*
- Dr. R. Oberneder *D - München*

■ PROGRAMMKOMMISSION

- Prof. Dr. J. Gschwend *D - München*
- Prof. Dr. K. Höfner *D - Oberhausen*
- Prof. Dr. H.-P. Schmid *CH - St. Gallen*
- Priv. Doz. Dr. M. Siebels *D - München*
- Prof. Dr. W. Stackl *A - Wien*

■ ORGANISATION

M•I•K•O Partner für Kongressorganisation
Fraunhoferstr. 30 e, 80469 München

Bankverbindung: HypoVereinsbank Freising
Konto Nr.: 364 757 514 BLZ: 700 211 80

■ KONGRESSBÜRO + MEDIENANNAHME

- Claudia Grusemann
- Silke Leppin

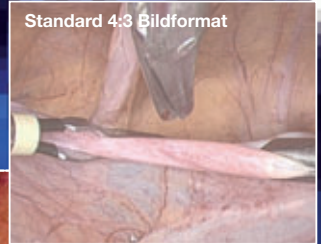
| | | | | |
|-------------------|-----------------|---------------|---------------|---------------|
| Montag | 26.01.09 | | | 13.00 - 17.00 |
| Dienstag | 27.01.09 | 08.30 - 09.30 | 10.30 - 12.00 | 15.00 - 16.30 |
| Mittwoch | 28.01.09 | 08.30 - 09.30 | 10.30 - 12.00 | 15.00 - 16.30 |
| Donnerstag | 29.01.09 | 08.30 - 09.30 | 10.30 - 12.00 | 15.00 - 16.30 |
| Freitag | 30.01.09 | 08.30 - 09.30 | 10.30 - 12.00 | |

Damit Ihnen nichts entgeht

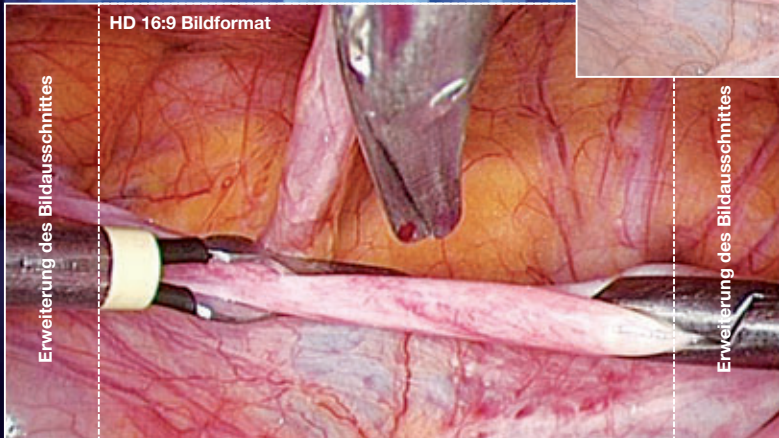
IMAGE 1 HD

Höchste Bildqualität in neuer Dimension

Standard 4:3 Bildformat



HD 16:9 Bildformat



Erweiterung des Bildausschnittes

Erweiterung des Bildausschnittes

Das 16:9 Bildformat erweitert den Bildausschnitt und verbessert die Bildschärfe sowie die Farbbrillanz.

STORZ
KARL STORZ – ENDOSKOPE
THE DIAMOND STANDARD

■ WORKSHOPS am Mittwoch

28.01.2009

- **Moderne Cystoskopie** 13.15 - 15.15 Uhr
PDD – Videocystoskopie
Aktives Hands-on
Fa. Storz GmbH
P. Stürminger, H. Stepp, H. Hanika
- **Mikrochirurgische Nahttechniken** 14.30 - 16.30 Uhr
Fa. BBD Aesculap GmbH
U. Schwarzer

■ WORKSHOPS am Donnerstag

29.01.2009

- **Brachytherapie** 13.00 - 15.00 Uhr
R. Djamali-Leonhard, F. Meisse, A. Wuttge-Hannig, J. Kopp
Urologie Centrum München AG
- **MIC Workshop am P.O.P. Trainer** 14.00 - 18.00 Uhr
Fa. Optimist Ltd.
siehe Einlegeblatt

■ WORKSHOP am Freitag

30.01.2009

- **Medizin und Recht** 13.00 - 15.00 Uhr
F.-M. Koch
Schrade & Partner, Berlin

DIENSTAG 27.01.09

- | | |
|--|--------------------------|
| <p>■ KONGRESSERÖFFNUNG <i>R. Oberneder</i></p> | <p>9.00 - 9.05 Uhr</p> |
| <p>■ SPECIAL LECTURES <i>Moderation: M. Kriegmair, R. Oberneder</i></p> | <p>9.05 - 10.05 Uhr</p> |
| <ul style="list-style-type: none"> ■ TUR-P: Ein Auslaufmodell? <i>P. Faul</i> | <p>9.05 - 9.25 Uhr</p> |
| <ul style="list-style-type: none"> ■ Die radikale Prostatektomie beim älteren Patienten <i>H. Huland</i> | <p>9.35 - 9.55 Uhr</p> |
| <p>PAUSE</p> | <p>10.05 - 10.15 Uhr</p> |
| <p>■ ARBEITSKREIS: DEUTSCHE GESELLSCHAFT FÜR IMMUNTHERAPIE E.V. <i>Vorsitz: M. Siebels, S. Siemer</i></p> | <p>10.15 - 12.45 Uhr</p> |
| <ul style="list-style-type: none"> ■ Verleihung des DGFIT Science Award 2008 und Vortrag des Preisträgers | <p>10.15 - 10.30 Uhr</p> |
| <ul style="list-style-type: none"> ■ Neues aus der Pathologie: Gibt es therapeutische Targets? <i>A. Hartmann</i> | <p>10.30 - 10.40 Uhr</p> |
| <ul style="list-style-type: none"> ■ IL-2 update 2009 <i>E. Huland</i> | <p>10.45 - 10.55 Uhr</p> |
| <ul style="list-style-type: none"> ■ Metastasen Chirurgie beim RCC <i>D. Rüttinger</i> | <p>11.00 - 11.10 Uhr</p> |
| <ul style="list-style-type: none"> ■ Robotic in der Nierentumor-Chirurgie <i>S. Siemer</i> | <p>11.15 - 11.25 Uhr</p> |
| <p>PAUSE</p> | <p>11.30 - 11.45 Uhr</p> |
| <p>■ <i>Vorsitz: M. Staehler, H. Heinzer</i></p> | |
| <ul style="list-style-type: none"> ■ Bildgebung beim metastasierenden RCC – was ist anders mit den neuen Substanzen? <i>A. Graser</i> | <p>11.45 - 11.55 Uhr</p> |

DIENSTAG 27.01.09

- Sequentielle Therapie mit Sorafenib und Sunitinib beim metastasierenden RCC
H. Heinzer 12.00 - 12.10 Uhr

- Management relevanter Nebenwirkungen
T. Steiner 12.15 - 12.25 Uhr

- Targeted Therapie in Deutschland – aktuelle Ergebnisse der DGFIT Studie
M. Siebels 12.30 - 12.40 Uhr

- **ARBEITSKREIS:
„BENIGNE PROSTATAHYPERPLASIE“** 15.30 - 17.30 Uhr
Moderation: R. Muschter, R. Berges

- Die sonografische Messung der Detrusordicke zur Diagnostik der Obstruktion bei BPS
K. Höfner 15.30 - 15.40 Uhr

- Stand der medikamentösen Therapie mit Anticholinergika und PDE-Hemmern bei BPS
K. Höfner 15.45 - 15.55 Uhr

- Vaporisationstechniken – back to the future?
R. Muschter 16.00 - 16.10 Uhr

PAUSE 16.15 - 16.45 Uhr

- *Moderation: K. Höfner, R. Muschter*

- Sekundär, ablative Techniken, in oder out?
R. Berges 16.45 - 16.55 Uhr

- Aktueller Stand der Erstattung alternativer BPS-Therapie – „IQWiG und G-BA“
K. Höfner 17.00 - 17.10 Uhr

- Warum benötigen wir Prostatazentren?
R. Berges 17.15 - 17.25 Uhr

MITTWOCH 28.01.09

■ OPERATIVE REKONSTRUKTION DES BECKENBODENS 9.00 - 12.00 Uhr

Sitzung der International Collaboration of the Pelvic Floor (ICOPF) und BeckenbodenZentrum München
Moderation: U. Peschers, H. Schwaibold

- Die Beckenbodenmuskulatur und ihre Ansatzpunkte: Bedeutung für Prolaps und Dysfunktionen
F. Wagenlehner

9.00 - 9.10 Uhr
- Moderne Diagnostik von Beckenbodendefekten nach dem Integralsystem
I. Schorsch

9.15 - 9.25 Uhr
- Neue Entwicklungen in der Beckenbodenchirurgie
B. Liedl

9.30 - 9.40 Uhr
- Sakrokolpopexie: Gibt es hierfür noch Indikationen?
M. Barba

9.45 - 9.55 Uhr

PAUSE 10.00 - 10.15 Uhr

■ *Moderation: B. Liedl, A. Gunnemann*

- Transobturatorisches versus retropubisches Band bei Stressharninkontinenz
A. Gunnemann

10.15 - 10.25 Uhr
- Das retrourethrale, transobturatorische Band – Ergebnisse der Langzeitstudie
L. Durner

10.30 - 10.40 Uhr
- Das Advance-Band: Ergebnisse aus Reutlingen
H. Schwaibold

10.45 - 10.55 Uhr
- „Bandsalat“
M. Löbelenz

11.00 - 11.10 Uhr
- Die bulbo-urethrale Schlinge bei der Belastungsinkontinenz des Mannes
H.-J. Knopf

11.15 - 11.25 Uhr
- Intermitt. Selbstkatheterisierung
N.N.

11.30 - 11.40 Uhr

MITTWOCH 28.01.09

- Interdisziplinäre Leitlinien – Belastungsinkontinenz und Deszensuschirurgie
U. Peschers 11.45 - 11.55 Uhr

- **OBERFLÄCHLICHES HARNBLASENKARZINOM** 15.30 - 16.30 Uhr
Moderation: R. Oberneder, T. Vögeli

- PDD des oberflächlichen Harnblasenkarzinoms
M. Kriegmair 15.30 - 15.40 Uhr

- Behandlung und Nachsorge beim Harnblasenkarzinom: Die neuen Leitlinien in der Praxis
T. Vögeli 15.45 - 15.55 Uhr

- Hat sich die neue WHO-Klassifikation etabliert?
A. Hartmann 16.00 - 16.10 Uhr

- Frühinstillation beim Harnblasenkarzinom – Goldstandard?
H. Schwaibold 16.15 - 16.25 Uhr

PAUSE 16.30 - 16.40 Uhr

- **SPECIAL LECTURES** 16.45 - 17.45 Uhr
Moderation: M. Kriegmair

- Die radikale Cystektomie beim älteren Hochrisikopatienten
R. Oberneder 16.45 - 17.05 Uhr

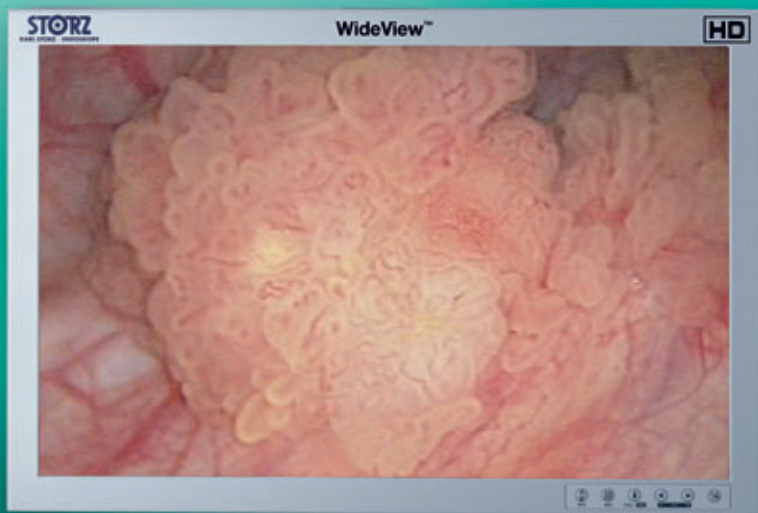
- Laparoskopische Chirurgie beim Nierenzellkarzinom
U. Nagele 17.15 - 17.30 Uhr

WORKSHOPS am Mittwoch, 28.01.09 13.15 - 15.15 Uhr
14.30 - 16.30 Uhr

Nähere Informationen auf Seite 5

Schärfen Sie Ihren Blick

Das KARL STORZ Video-Cysto-Urethroskop



URO 59.1/D/08/08/A

STORZ
KARL STORZ – ENDOSKOPE

THE DIAMOND STANDARD

KARL STORZ GmbH & Co. KG, Mittelstraße 8, D-78532 Tuttlingen/Deutschland, Telefon: +49 (0)7461 708-0, Fax: +49 (0)7461 708-105, E-Mail: info@karlstorz.de
KARL STORZ Endoskop Austria GmbH, Landstraßer-Hauptstraße 146/11/18, A-1030 Wien/Österreich, Tel.: +43/1/715 60470, Fax: +43/1/715 60479, E-Mail: storz-austria@karlstorz.at
www.karlstorz.com

DONNERSTAG 29.01.09

■ ARBEITSKREIS ONKOLOGIE (AKO)

9.00 - 11.45 Uhr

Moderation: H.-P. Schmid, M. Kriegmair

■ PCA-3-Test

L. Durner

9.00 - 9.10 Uhr

■ Was kommt nach PSA: PCA-3-Test, EPCA 2, Endoglin oder das Fusionsgen

J.E. Altwein

9.15 - 9.25 Uhr

■ Neue molekulare Marker beim Prostatakarzinom – welche werden praxis-relevant?

A. Hartmann

9.30 - 9.40 Uhr

■ HistoScanning

M. Kriegmair

9.45 - 9.55 Uhr

PAUSE

10.00 - 10.30 Uhr

■ Moderation: H.-P. Schmid, J. Gschwend

■ Neue anatomische Ansätze zur nerverhaltenden radikalen Prostatektomie

K.-D. Sievert

10.30 - 10.40 Uhr

■ Active Surveillance – eine Alternative zur radikalen Prostatektomie und Brachytherapie

J. Gschwend

10.45 - 10.55 Uhr

■ Indikation zur Brachytherapie: Ausweitung auf „intermediate und high risk“ Patienten?

R. Djamali-Leonhard

11.00 - 11.10 Uhr

■ Rektale Toxizität nach externer und interstitieller Bestrahlung beim Prostatakarzinom

A. Wuttge-Hannig

11.15 - 11.25 Uhr

■ Radikale Prostatektomie beim lokal fortgeschrittenen Prostatakarzinom

H.-P. Schmid

11.30 - 11.40 Uhr

WORKSHOPS am Donnerstag, 29.01.09

13.00 - 15.00 Uhr

14.00 - 18.00 Uhr

Nähere Informationen auf Seite 5

FREITAG 30.01.09

■ GESUNDHEITSPOLITISCHE THEMEN

9.00 - 13.00 Uhr

Moderation: K. Ottmann, W. Lubos

- Meilenstein der Gesundheitsstrukturgesetze
F.-M. Koch

9.00 - 9.20 Uhr
- RisikoScanning beim Harnblasenkarzinom –
die Basis eines Modells zur integrierten Versorgung
G. Lüdecke

9.30 - 9.50 Uhr
- MDK – Wozu gibt es ihn:
Begutachtung, alte Probleme,
aktuelle Änderungen 2009
G. Mohr

10.00 - 10.20 Uhr
- The British MDT / oncoloy system
F. Keeley

10.30 - 10.50 Uhr

PAUSE

11.00 - 11.15 Uhr

■ *Moderation: M. Kriegmair, W. Lubos*

- Regelleistungsvolumina
T. Pröhl

11.15 - 11.35 Uhr
- Aktuelle Entwicklung der Umsetzung des § 116 b SGBV
– ambulante Behandlung im Krankenhaus
K. Ottmann

11.45 - 12.15 Uhr
- Die Neuordnung der vertragsärztlichen
Vergütung 2009, was ist neu, worauf kommt es an,
wo geht es hin für den Urologen?
A. Schroeder

12.30 - 12.50 Uhr

WORKSHOP am Freitag, 30.01.09

13.00 - 15.00 Uhr

Nähere Informationen auf Seite 5

FREITAG 30.01.09

- | | |
|---|-------------------|
| <p>■ SUA – THE BRITISH SECTION <i>Moderation: H. Schwaibold, F. Keeley</i></p> | 15.30 - 18.00 Uhr |
| <ul style="list-style-type: none"> ■ Differences between German and British urology – a report from someone who worked in both worlds <i>H. Schwaibold</i> | 15.30 - 15.45 Uhr |
| <ul style="list-style-type: none"> ■ Focal therapy of prostate cancer – will radical prostatectomy soon disappear <i>M. Emberton</i> | 15.50 - 16.05 Uhr |
| <ul style="list-style-type: none"> ■ Overactive bladder – Drugs, Placebo or Botox? <i>M. Drake</i> | 16.10 - 16.25 Uhr |
| <p>■ BRITISH-GERMAN-ROUND TABLE <i>H. Schwaibold, F. Keeley, M. Drake, M. Emberton, W. Lubos, M. Kriegmair, R. Oberneder, M. Barba</i></p> | 16.30 - 18.00 Uhr |

■ TOPSPONSOR

AMS Deutschland GmbH



■ HAUPTSPONSOREN

BBD Aesculap GmbH
Dr. R. Pfleger GmbH
Matritech GmbH
Karl Storz GmbH

BBD-AESCULAP®



Dr. R. Pfleger GmbH
96045 Bamberg



Matritech

■ SPONSOREN

BK MEDICAL
C.R. BARD GmbH
Coloplast GmbH
Dornier Med Tech Europe GmbH
GE-Health Care
Farco-Pharma GmbH
Nycomed Deutschland GmbH

Medac GmbH
Richard Wolf GmbH
Serag-Wiessner KG
Urorad GmbH
Urotech GmbH
Urovision GmbH

■ REFERENTEN / MODERATION

Altwein Jens-Erik
Berges Richard

Lubos Winfried
Lüdecke Gernot

Barba Mathias
Djamali-Leonhard Ramin

Meisse Friedemann
Mohr Gerhard

Drake Marcus
Durner Leopold

Muschter Rolf
Nagele Uwe

Emberton Mark
Faul Peter

Oberneder Ralph
Ottmann Klaus

Graser Anno
Gschwend Jürgen

Peschers Ursula
Rüttiger Dominik

Gunnemann Alfons
Hanika Hermann

Schmid Hans-Peter
Schorsch Isabel

Hartmann Arndt
Heinzer Hans

Schröder Axel
Schwaibold Hartwig

Höfner Klaus
Huland Edith

Schwarzer Ulrich
Siebels Michael

Huland Hartwig
Keeley Frank

Siemer Stefan
Sievert Karl-Dietrich

Knopf Hans-Jürgen
Koch Franz-Michael

Steiner Thomas
Stapp Herbert

Kopp Jürgen
Kriegmair Martin

Stürminger Philipp
Vögeli Thomas

Liedl Bernhard
Löbelenz Mathias

Wagenlehner Florian
Wuttge-Hannig Anita



GreenLight[™]



JEDER PATIENT

JEDE PROSTATAGRÖSSE

JEDERZEIT

AMS
Solutions for Life[®]

www.AmericanMedicalSystems.de

www.greenlighthps.de